



C.R. 533\_2

# MONITORAGGIO SUI BANDI PER SERVIZI DI INGEGNERIA

Ancora in crescita  
il mercato dei servizi  
di ingegneria e architettura

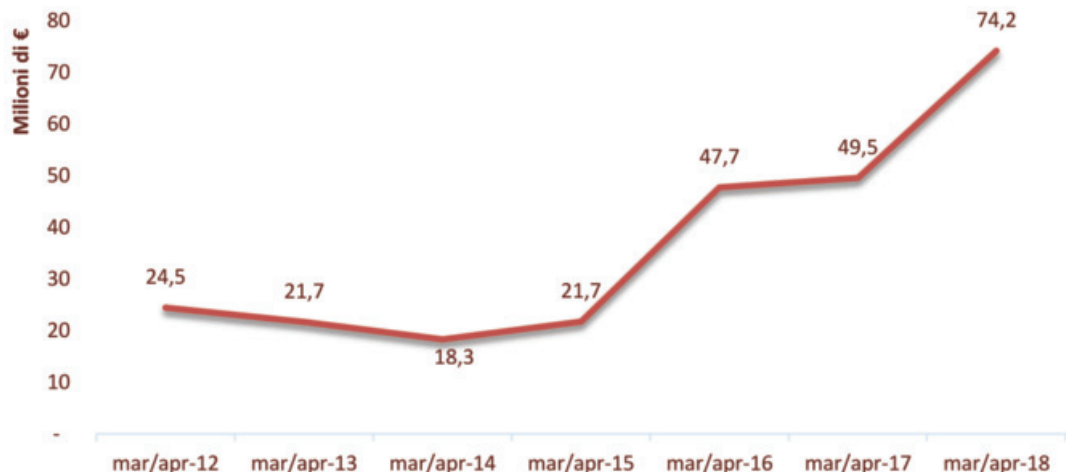


Ancora segnali positivi dal **mercato dei servizi di ingegneria e architettura che continua il suo trend positivo anche nel secondo bimestre 2018**. In base infatti ai dati elaborati dal Centro studi del Consiglio Nazionale degli Ingegneri, nei mesi di marzo ed aprile 2018 i bandi di gara per servizi “puri” di ingegneria (escludendo i concorsi e gli accordi quadro) hanno superato complessivamente i 74 milioni di euro per importo a base d’asta, circa il 50% in più di quanto rilevato nello stesso bimestre del 2017 e valore in assoluto più elevato del periodo marzo-aprile negli ultimi 7 anni.



## IMPORTI A BASE D’ASTA DELLE GARE PER I SERVIZI DI INGEGNERIA E ARCHITETTURA (SENZA ESECUZIONE) “PURI”\*

SERIE 2° BIMESTRE 2012- 2° BIMESTRE 2018 (VAL. IN MILIONI DI EURO)



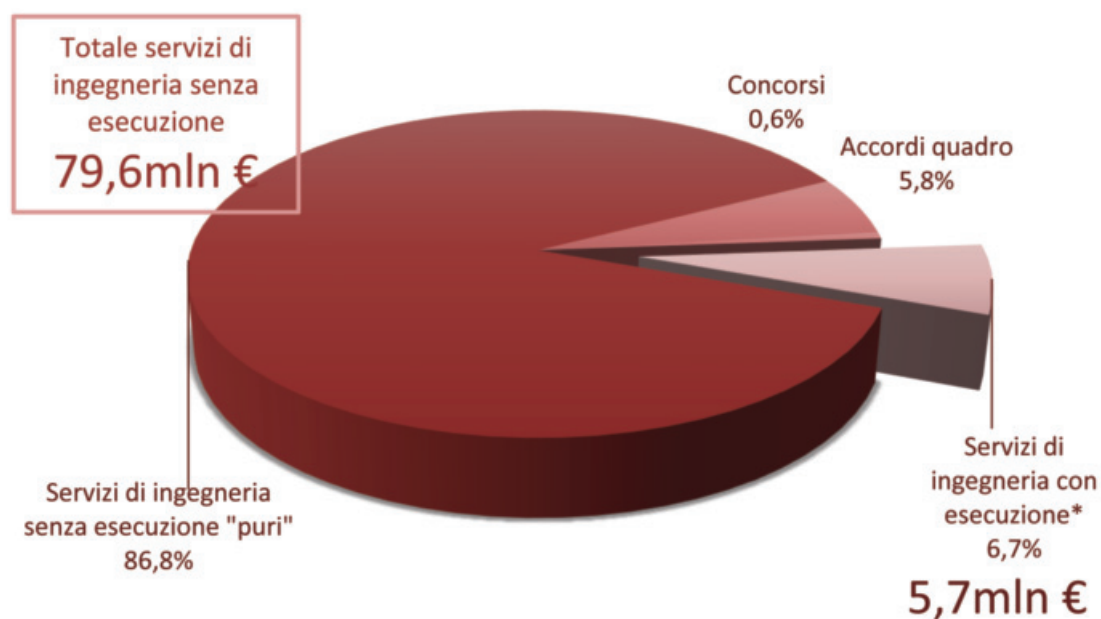
\*Sono esclusi gli accordi quadro e i concorsi

Considerando anche gli accordi quadro, i concorsi e le gare con esecuzione, l'importo complessivo posto a base d'asta per i servizi di ingegneria (escludendo gli importi per l'esecuzione) arriva a superare gli 85milioni di euro.

Di questi 85milioni di euro, quasi l'87% è destinato alle gare per servizi "puri", mentre i 6 accordi quadro messi a gara nel bimestre in esame offrono poco meno del 6% dell'importo totale. Ormai minimo si rileva invece il valore delle gare con esecuzione dopo **la limitazione dell'appalto integrato**, ammesso solo per alcune tipologie di gare:<sup>1</sup> in tali gare gli importi destinati ai soli servizi di ingegneria (esclusi quelli di esecuzione) non arriva ai 6 milioni di euro, pari al 6,7% del totale.

### IMPORTO TOTALE A BASE D'ASTA DESTINATO AI SERVIZI DI INGEGNERIA

MARZO - APRILE 2018



\*E' una stima degli importi destinati ai servizi di ingegneria escludendo gli importi per l'esecuzione dei lavori

Tornando ai soli bandi per servizi di ingegneria "puri" (escludendo dunque quelli con esecuzione, gli accordi quadro e i concorsi), **l'importo complessivo posto a base d'asta nei primi quattro mesi dell'anno arriva a sfiorare i 150milioni di euro**, circa il 37% in più rispetto allo stesso periodo del 2017 che, a sua volta, già aveva evidenziato ampi margini di crescita rispetto all'anno precedente. Un ulteriore segnale positivo che conferma la progressiva crescita del mercato negli ultimi anni.



### IMPORTO COMPLESSIVO DESTINATO ALLA PROGETTAZIONE E AGLI ALTRI SERVIZI DI INGEGNERIA "PURI" PER MESE E VAR.%. CONFRONTO 2017-2018 (VAL. IN MILIONI DI EURO)

CONFRONTO 2017-2018 (VAL. IN MILIONI DI EURO)

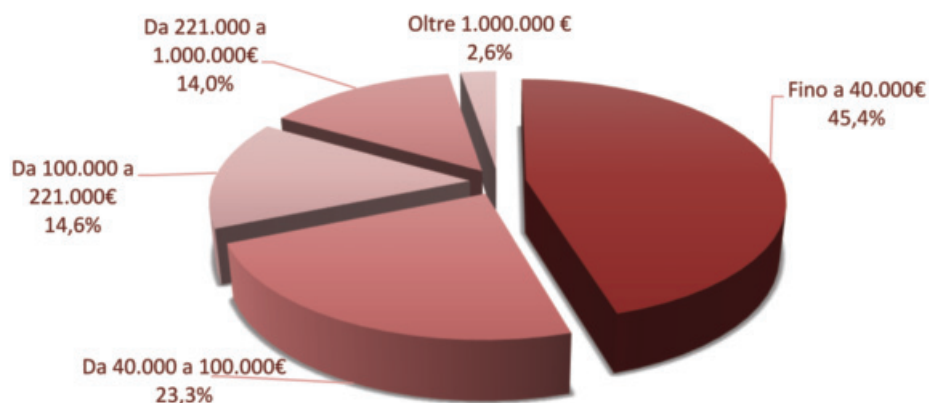


Va tuttavia evidenziato che in quasi la metà dei bandi (45,4%) si tratta di gare con importo a base d'asta inferiore ai 40mila euro, a cui si aggiunge un ulteriore 23,3% in cui l'importo a base d'asta è compreso tra i 40mila e i 100 mila euro. Solo nel 16,6% delle gare, invece, l'importo a base d'asta supera i 221mila di euro.



### GARE PER SERVIZI DI INGEGNERIA E ARCHITETTURA (SENZA ESECUZIONE) "PURI" PER IMPORTO A BASE D'ASTA\*

MARZO-APRILE 2018 (VAL. %)



\* sono esclusi gli accordi quadro, i concorsi, i bandi del settore ICT e quelli relativi a consulenze varie

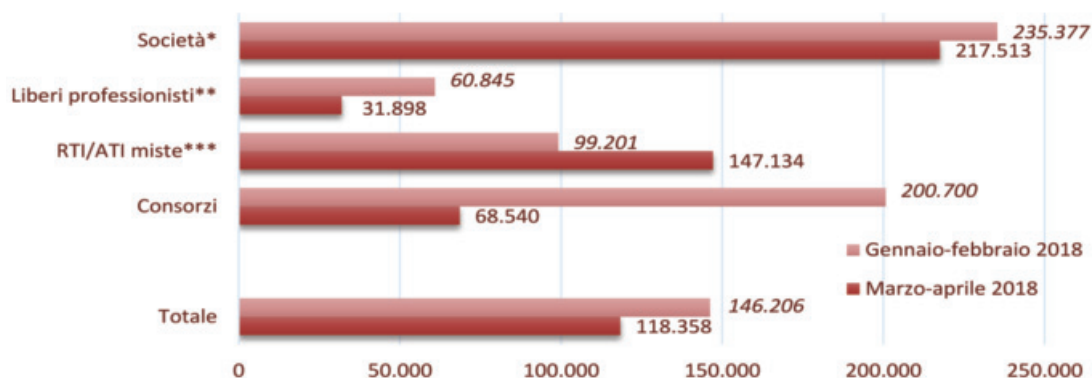
Sul versante delle gare assegnate nello stesso periodo, cala, rispetto al bimestre precedente, l'importo medio di aggiudicazione che passa dagli oltre 146mila euro rilevati nei primi due mesi dell'anno ai 118mila del periodo marzo-aprile. Particolar-

mente significativa la flessione rilevata **nelle gare aggiudicate dai professionisti che hanno visto praticamente dimezzarsi l'importo medio**: 32mila euro circa contro i quasi 61 mila dei primi due mesi dell'anno.



### IMPORTI MEDI DI AGGIUDICAZIONE DELLE GARE PER SERVIZI DI INGEGNERIA (SENZA ESECUZIONE) PER AGGIUDICATARIO

MARZO – APRILE 2018 (VALORI IN EURO)



(\*) SPA, SRL, RTI/ATI tra società

(\*\*) Liberi professionisti singoli, studi associati, società di professionisti, RTI/ATI di soli professionisti, società di professionisti

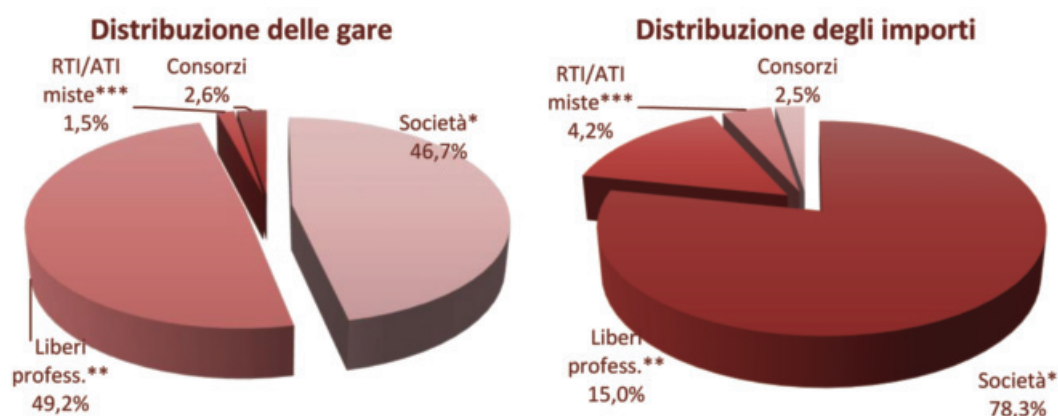
N.B. Sono esclusi i bandi del settore ICT e quelli relativi a consulenze varie

Che non sia stato un bimestre particolarmente favorevole ai liberi professionisti si evince non solo dalla fetta di mercato a loro affidata (appena il 15% degli importi), ma anche dalla quantità di gare che sono riusciti ad aggiudicarsi: meno della metà, laddove nei primi due mesi del 2018 erano quasi il 60%.



### RIPARTIZIONE DELLE AGGIUDICAZIONI E DEGLI IMPORTI DI AGGIUDICAZIONE DELLE GARE PER SERVIZI DI INGEGNERIA (SENZA ESECUZIONE)

MARZO – APRILE 2018 (VAL. %)



(\*) SPA, SRL, RTI/ATI tra società

(\*\*) Liberi professionisti singoli, studi associati, società di professionisti, RTI/ATI di soli professionisti, società di professionisti

Sono esclusi i bandi del settore ICT e quelli relativi a consulenze varie

(\*\*\*) RTI/ATI composte da società e liberi professionisti



Il quadro cambia sensibilmente in base alle “dimensioni” della gara: se infatti nelle gare con importo a base d'asta inferiore ai 40mila euro i liberi professionisti riescono ad aggiudicarsi oltre i due terzi delle gare e il 62,4% degli importi, nel caso di gare con importi superiori ai 100mila euro, la corrispondente quota si riduce al 13,1% delle aggiudicazioni e ad appena il 2,3% degli importi.

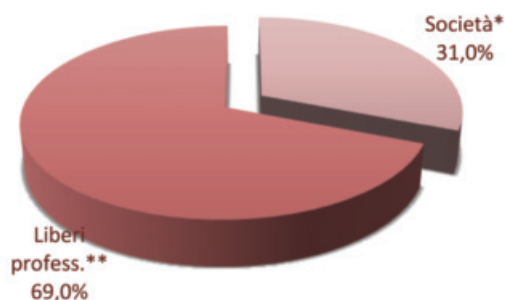


**RIPARTIZIONE DELLE AGGIUDICAZIONI E DEGLI IMPORTI DI AGGIUDICAZIONE DELLE GARE PER SERVIZI DI INGEGNERIA (SENZA ESECUZIONE)**

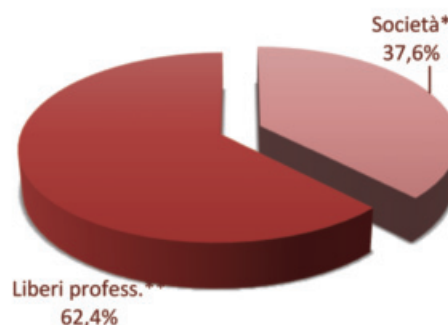
MARZO-APRILE 2018 (VAL.%)

**BANDI CON IMPORTO A BASE D'ASTA INFERIORE A 40MILA EURO**

**DISTRIBUZIONE DELLE GARE**

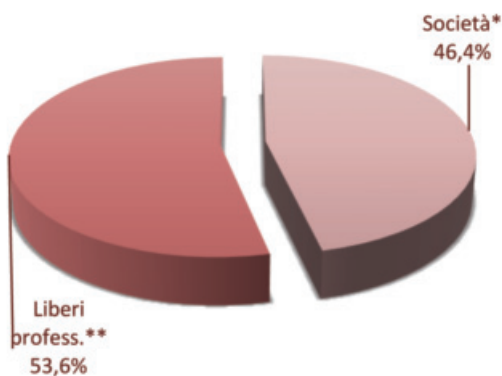


**DISTRIBUZIONE DEGLI IMPORTI**

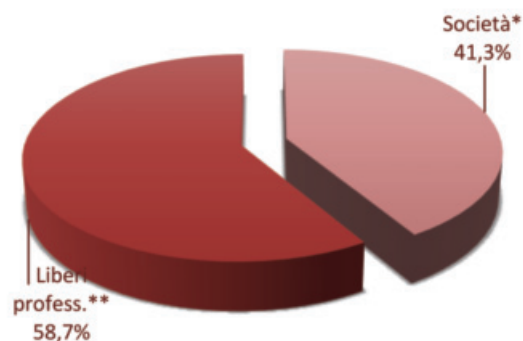


**BANDI CON IMPORTO A BASE D'ASTA TRA I 40MILA EURO E I 100MILA EURO**

**DISTRIBUZIONE DELLE GARE**

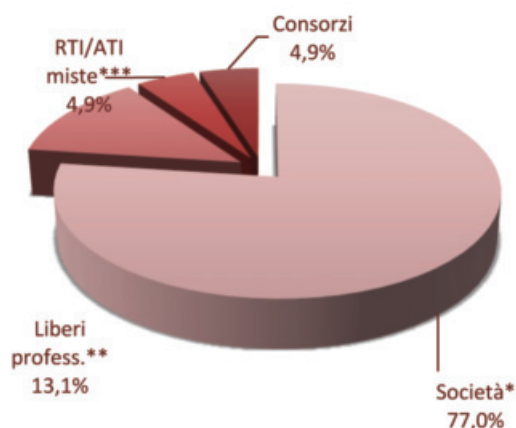


**DISTRIBUZIONE DEGLI IMPORTI**

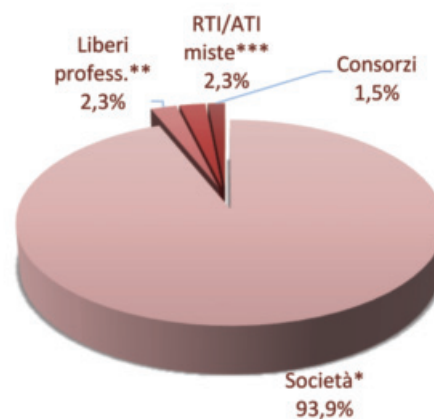


### BANDI CON IMPORTO A BASE D'ASTA SUPERIORE AI 100MILA EURO

DISTRIBUZIONE DELLE GARE



DISTRIBUZIONE DEGLI IMPORTI



(\*) SPA, SRL, RTI/ATI tra società

(\*\*) Liberi professionisti singoli, studi associati, società di professionisti, RTI/ATI di soli professionisti, società di professionisti

Sono esclusi i bandi del settore ICT e quelli relativi a consulenze varie

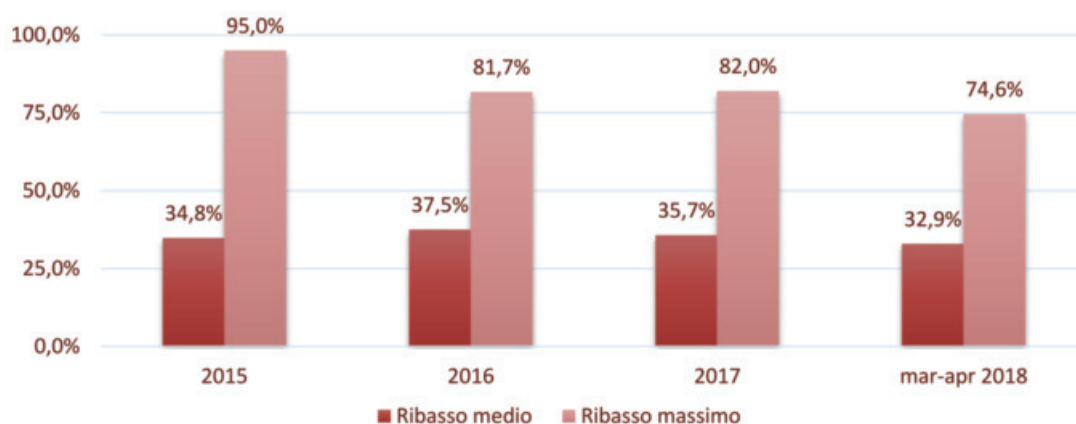
(\*\*\*) RTI/ATI composte da società e liberi professionisti

Una piccola novità emerge dall'analisi dei ribassi di aggiudicazione, dal momento che il ribasso medio scende sotto il 33% contro il 35,7% del 2017 e il 37,5% del 2016, ma per poter stabilire se si tratta di un episodio o di un trend ben delineato è bene aspettare i prossimi mesi.



### RIBASSO MEDIO E RIBASSO MASSIMO RILEVATO NELLE GARE PER SERVIZI DI INGEGNERIA AGGIUDICATE PER TIPOLOGIA DI APPALTO

CFR. MARZO-APRILE 2018



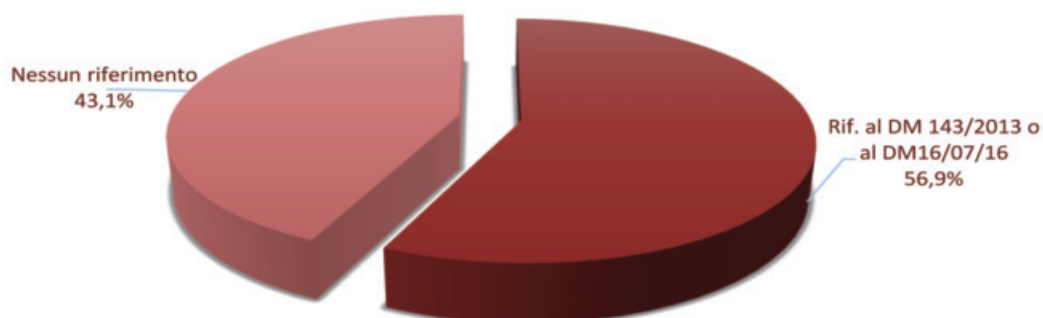
Continua infine a risultare sempre consistente e superiore al 40% (43,1% nel secondo bimestre) la quota di bandi per l'affidamento dei servizi di ingegneria e architettura in cui non è indicato il **criterio utilizzato per il calcolo del corrispettivo posto a base d'asta** nonostante il correttivo al codice degli appalti pubblici abbia

stabilito, all'art.14, che **le stazioni appaltanti sono obbligate ad applicare il decreto "Parametri" (D.M. 17 giugno 2016) per la determinazione di tali corrispettivi**. Va tuttavia sottolineato che nessun bando è da rendere nullo a causa dell'utilizzo di criteri di calcolo diversi da quelli previsti nel D.M.17/06/2016 (o nel precedente D.M.143/2013).



### I CRITERI UTILIZZATI PER LA DETERMINAZIONE DEI CORRISPETTIVI DEGLI INCARICHI DI PROGETTAZIONE DA PORRE A BASE D'ASTA\*

MARZO-APRILE 2018 (VAL. %)



\* sono considerati solo i bandi per servizi di ingegneria senza esecuzione indicati nel DM.17/06/2016 e sono esclusi i bandi del settore ICT e quelli relativi a consulenze varie

Qualche piccolo segnale positivo si rileva invece per ciò che concerne il rispetto della norma che obbliga, "*per motivi di trasparenza e correttezza*", di "*riportare nella documentazione di gara il procedimento adottato per il calcolo dei compensi posti a base di gara, inteso come elenco dettagliato delle prestazioni e dei relativi corrispettivi*" (linee guida n.1 dell'ANAC - Cap. III par.2.2.), poiché la quota di bandi che allega correttamente lo schema di calcolo risulta pari al 28,9% contro il 22,4% del primo bimestre. Ma anche in questo caso è bene attendere i prossimi mesi per capire se si tratta di una vera tendenza positiva o solo di un exploit isolato.

### Nota metodologica

La presente indagine si basa sui bandi di gara per i servizi di ingegneria riportati nella banca dati di Infordat, con cui il Consiglio Nazionale degli Ingegneri ha stabilito un rapporto di collaborazione a beneficio degli iscritti all'Ordine degli ingegneri.

Più specificatamente i bandi di gara vengono rilevati quotidianamente e, mediante un attento esame del testo del bando, vengono estratte le informazioni che una volta elaborate forniscono i risultati illustrati in questa indagine.

Dei bandi presenti nella banca dati Infordat, vengono analizzati solo quelli della categoria "Progettazione", con qualche limitazione: non vengono infatti presi in esame i bandi di gare inerenti la "programmazione informatica" e gli "arredi interni".

Vengono inoltre esclusi dalla rilevazione i bandi di gara aventi come oggetto:

- formazione albo di professionisti qualificati;
- avviso indicativo di project financing;
- bandi di gara destinati a figure professionali diverse da quelle di ingegnere e architetto (ad es. consulenza legale, ecc.).

---

2. Azienda specializzata nelle gare d'Appalto pubbliche, che si occupa giornalmente di monitorare e reperire tutte le gare d'appalto, anche di piccolo importo, di qualunque settore e categoria (Lavori, Forniture, Servizi e Progettazione), reperite sull'intero territorio nazionale utilizzando diverse fonti.